



A ROAD TO LIFELONG WELL-BEING: EP.2 UNLOCK THE HEALTHY LONGEVITY

18-22 November 2024 • BDMS Connect Center

การประชุมวิชาการร่วม
บริษัท กรุงเทพดุสิตเวชการ จำกัด (มหาชน)
ประจำปีพุทธศักราช 2567

วันที่ 18 - 22 พฤศจิกายน 2567
ณ บีดีเอ็มเอส คอนเนค เซ็นเตอร์ ถนนวิทย์ กรุงเทพฯ

คำแนะนำในการใช้ระบบประชุมออนไลน์ Virtual Conference






แนะนำขั้นตอนการใช้งานระบบประชุมออนไลน์ (Webinar)

งานประชุมวิชาการ BDMS ACADEMIC ANNUAL MEETING 2024 ขอเรียนแจ้งข้อมูลช่องทางสำหรับเข้าร่วมการประชุมวิชาการประจำปี "A ROAD TO LIFELONG WELL-BEING: EP.2 UNLOCK THE HEALTHY LONGEVITY" ผ่านระบบออนไลน์ ระหว่างวันที่ 18 – 22 พฤศจิกายน 2567 ตามรายละเอียด ดังนี้

ผู้เข้าร่วมประชุมกรุณากรอกข้อมูลรหัสสำหรับเข้าระบบประชุมออนไลน์ (Ticket Code) ที่ท่านได้รับทาง Email เพื่อเข้าสู่ระบบการประชุมออนไลน์ที่ Website <https://bdmsannualmeeting.com/>



กรอกข้อมูลรหัสสำหรับเข้าระบบประชุมออนไลน์ (Ticket Code) ที่ท่านได้รับทาง Email ที่นี้

หมายเหตุ: กรุณาเก็บรักษา Passcode ของท่านเป็นความลับ ไม่ควรเปิดเผยหรือส่งต่อแก่บุคคลอื่น เนื่องจากระบบจำกัดการใช้งาน 1 Passcode ต่อ 1 อุปกรณ์เท่านั้น

ข้อแนะนำก่อนใช้ระบบ

- กรณีใช้อุปกรณ์คอมพิวเตอร์ ระบบปฏิบัติการที่แนะนำคือ
 - Windows 7 หรือเวอร์ชันที่สูงกว่า
 - Mac OS X 10.6 หรือเวอร์ชันที่สูงกว่า
- ระบบทำงานผ่านเว็บเบราว์เซอร์ (Web browser) โดยไม่จำเป็นต้องดาวน์โหลดแอปพลิเคชันใดๆ แนะนำให้ใช้ระบบด้วยเว็บเบราว์เซอร์ Google Chrome 45+, Mozilla Firefox 49+, Safari 10+, Microsoft Edge 15+
- *ระบบไม่สนับสนุนการใช้งานผ่าน Internet Explorer




- กรณีเข้าชมผ่านโทรศัพท์ Smartphone หรือ Tablet แนะนำให้ใช้เว็บเบราว์เซอร์ (Mobile browser) Chrome 45+ สำหรับระบบปฏิบัติการ Android หรือ Safari 10+ สำหรับระบบปฏิบัติการ iOS
- สัญญาณอินเทอร์เน็ตที่เหมาะสมสำหรับการรับชมการถ่ายทอดสดออนไลน์อยู่ระหว่าง 5-10mbps สามารถตรวจสอบความเร็วของสัญญาณอินเทอร์เน็ตได้ที่ <http://speedtest1.totbroadband.com/>



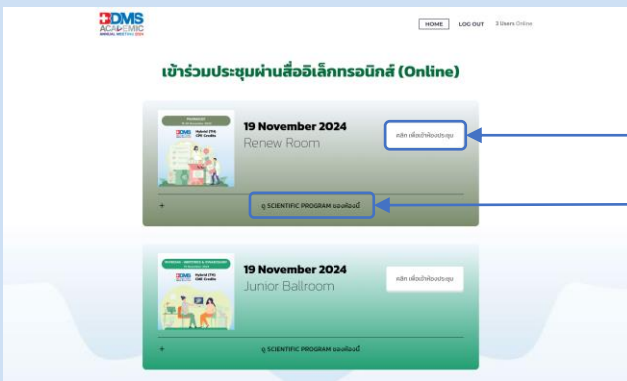


ขั้นตอนที่ 1 : กรอกข้อมูลรหัสสำหรับเข้าระบบประชุมออนไลน์ (Ticket Code) เพื่อเข้าสู่ระบบ



กรอกข้อมูลรหัสสำหรับเข้าระบบประชุมออนไลน์ (Ticket Code) ที่ท่านได้รับทาง Email ที่นี่

ขั้นตอนที่ 2 : เลือกห้องประชุมที่ท่านได้ลงทะเบียนเข้าร่วมประชุม

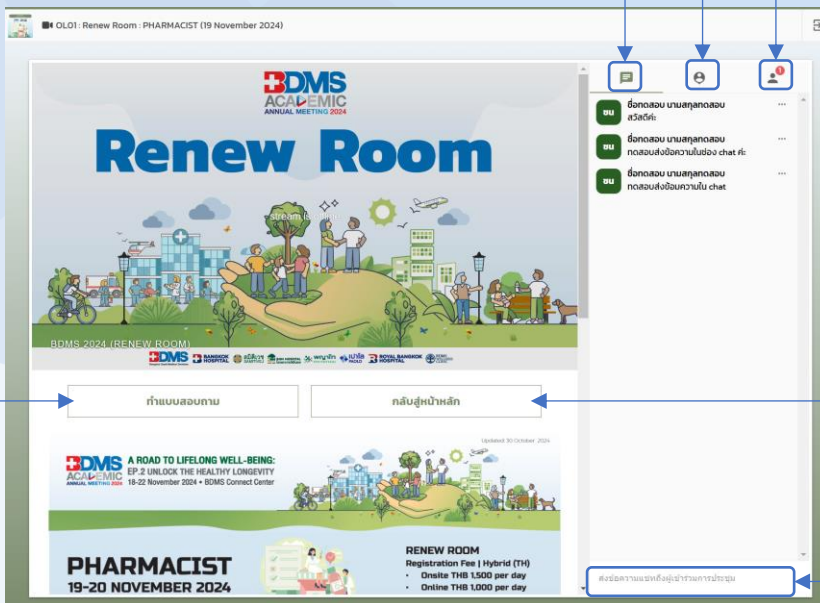


คลิกที่ปุ่มนี้เพื่อเข้าห้องประชุมที่ท่านต้องการ
คลิกที่ปุ่มนี้เพื่อดูตารางการบรรยาย

ขั้นตอนที่ 3 : การใช้ระบบ Webinar เพื่อร่วมประชุม

ส่งคำถามถึงวิทยากร
ส่งข้อความแชทถึงผู้เข้าร่วมการประชุมแบบสาธารณะ

แสดงจำนวนผู้ร่วมประชุม ณ เวลานั้น



ทำแบบสอบถาม

คลิกสู่นำหลัก

ส่งข้อความแชทถึงผู้เข้าร่วมการประชุม



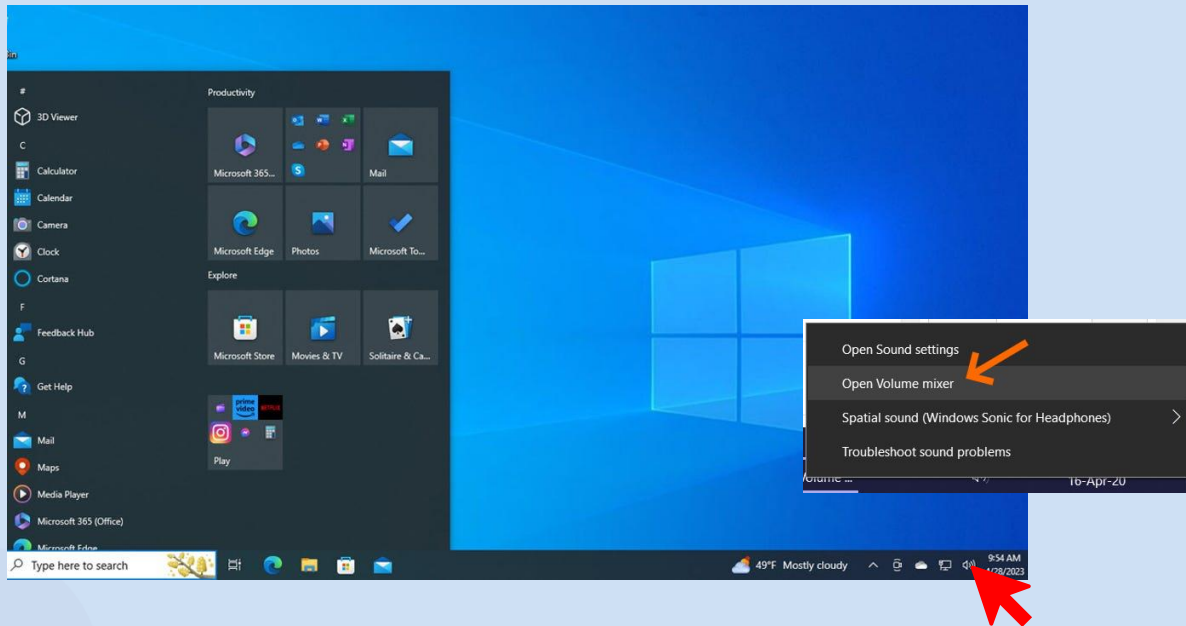


Windows 10 เสียงเบามาก เป็นที่อะไรได้บ้าง วิธีแก้ปัญหา

ระดับเสียงในเบราว์เซอร์ ไม่เท่ากับในระบบ Windows

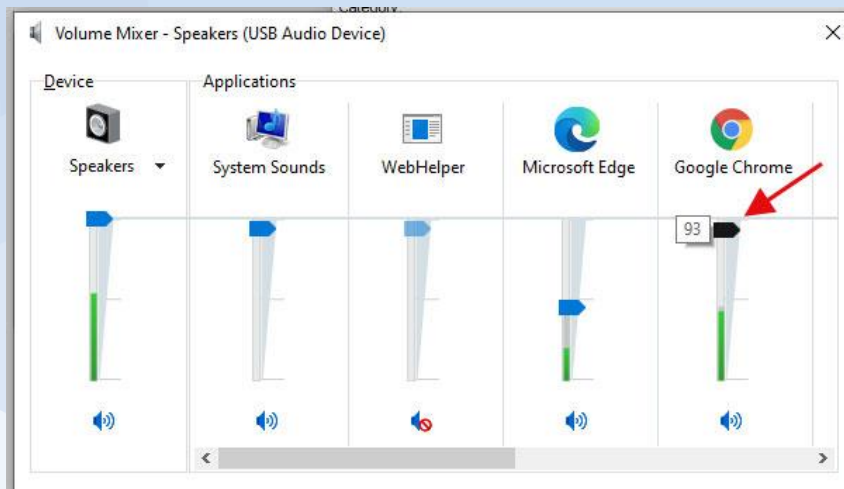
Windows 10 สามารถแยกระดับเสียงจากแอปพลิเคชัน หรือโปรแกรมที่เราเปิดที่ต่างระดับกันได้ อาทิเช่น คุณ สามารถกำหนดให้เสียงของโปรแกรมไม่เท่ากันได้ เช่นการฟังเพลงใน Windows media player ก็มีที่ปรับระดับเสียง หรือ เบราวเซอร์ ก็มีตัวปรับระดับเสียงแยกกัน

การเข้าไปแก้ไขในส่วนนี้ ให้อู่ว่าเราใช้โปรแกรมอะไรเปิดเสียงที่เบา แล้วให้คลิกขวาที่รูปลำโพงด้านล่างขวามือ บริเวณทาสก์บาร์ แล้วเลือก Open Volume Mixer ภาพด้านล่าง



คุณจะเจอหน้าต่าง Volume Mixer – Speakers

คลิกขวาที่ icon ลำโพง



ให้คุณปรับระดับเสียงในส่วนของโปรแกรมที่กำลังใช้งานที่มีเสียงอยู่ให้อยู่ในระดับสูงสุด เพื่อให้เพิ่มความดังของเสียงได้ และหากต้องการจะลดระดับเสียงก็ให้ลดผ่านอุปกรณ์ หรือการปรับเสียงปกติของ Windows เท่านั้น

